

РУКОВОДИТЕЛЬ
АДМИНИСТРАЦИИ РАИСА
РЕСПУБЛИКИ ТАТАРСТАН
Кремль, г. Казань, 420111



ТАТАРСТАН РЕСПУБЛИКАСЫ
РӘИСЕ АДМИНИСТРАЦИЯСЕ
ЖИТӘКЧЕСЕ
Кремль, Казан шәһәре, 420111

Тел.: (843) 567-89-12, факс: (843) 292-70-88. E-mail: ar.rt@tatar.ru

№ _____
На № _____ от _____

Руководителям
республиканских органов
государственной власти, главам
муниципальных районов и
городских округов Республики
Татарстан

(по списку)

Уважаемые коллеги!

Во исполнение Закона Республики Татарстан от 04.05.2006 № 34-ЗРТ «О противодействии коррупции в Республике Татарстан» и государственной программы «Реализация антикоррупционной политики Республики Татарстан на 2015 - 2025 годы», утвержденной постановлением Кабинета Министров Республики Татарстан от 19.07.2014 № 512, Министерством экономики Республики Татарстан ежегодно проводится социологическое исследование «Изучение мнения населения о коррупции в Республики Татарстан».

Данные исследования проводятся уже с 2006 года и стали одним из эффективных методов социальной диагностики уровня коррупции, изучения ее структуры и специфики.

Направляю результаты исследования за 2023 год и предлагаю учесть их при подготовке материалов к итоговым заседаниям коллегий, ежегодных отчетов о деятельности органов местного самоуправления, сходов (собраний) граждан, а также при проведении заседаний комиссий по координации работы по противодействию коррупции и разработке мер по устранению условий, способствующих совершению коррупционных правонарушений.

Приложение: на 16 л. в 1 экз.

А.А. Сафаров

Министерство экономики Республики Татарстан

Изучение мнения населения о коррупции в Республике Татарстан

по результатам социологического исследования 2023 года



2023

Содержание

Введение	3
Социально-демографические характеристики участников опроса.....	3
ЯВЛЕНИЕ КОРРУПЦИИ В ЖИЗНИ	3
Оценка уровня коррупции в Республике Татарстан и Российской Федерации.....	4
ЛИЧНЫЙ КОРРУПЦИОННЫЙ ОПЫТ	4
Коррупционный охват населения	4
Готовность граждан дать взятку.....	5
Причины коррупционной сделки.....	5
Причины отказа от дачи взятки.....	6
Исход решения вопроса после отказа от дачи взятки.....	7
Гражданская позиция: сообщать ли о факте коррупции.....	7
МЕРЫ ПО БОРЬБЕ С КОРРУПЦИЕЙ. ИНФОРМАЦИОННАЯ ОТКРЫТОСТЬ	9
Антикоррупционные мероприятия.....	9
Источники информации о коррупции и антикоррупционных мерах.....	13
Оценка работы органов власти.....	13
Влияние коррупции на различные сферы.....	13
Меры по противодействию коррупции.....	14
Оценка антикоррупционного поведения. Готовность граждан участвовать в антикоррупционных мероприятиях.....	15

Введение

В Республике Татарстан в 2023 году во исполнение постановления Кабинета Министров Республики Татарстан от 19.07.2014 № 512 «Об утверждении государственной программы «Реализация антикоррупционной политики Республики Татарстан на 2015-2025 годы» проведено социологическое исследование «Изучение мнения населения о коррупции в Республике Татарстан». Исследование проводилось среди населения Республики Татарстан в целях изучения проблемы бытовой коррупции и степени ее распространения.

Выборочная совокупность опроса сформирована с использованием метода квотной выборки путем многоступенчатого отбора обследуемых единиц. Объем выборочной совокупности исчислялся с допущением 5%-ной ошибки репрезентативности.

Участниками опроса стали 3240 жителей Республики Татарстан. Социологический опрос осуществляется методом индивидуального формализованного интервью по принципу «лицом к лицу» среди граждан старше 18 лет. Опрос проводится анонимно.

Социально – демографические характеристики участников опроса

Среди участников опроса 53,1% – женщины, 46,9% – мужчины. Среди опрошенных, 3,7% находятся в возрасте до 20 лет, 13,9% – от 21 до 30 лет, 18,6% – от 31 до 40 лет, 16,5% – от 41 до 50 лет, 18,7% – от 51 до 60 лет и 28,6% – старше 60 лет.

Из числа опрошенных жителей 35,9% имеют высшее образование, 35,1% – среднее специальное (ссуз, техникум, медицинское училище и др.), 10,5% – начальное профессиональное (ПТУ, колледж, лицей и др.), 8,4% – среднее общее, 0,3% – неполное среднее или ниже, 7,4% – незаконченное высшее, 2,4% – закончили аспирантуру имеют ученую степень, звание.

В исследовании участвовали специалисты, рабочие, служащие, пенсионеры, студенты, руководители подразделений, высшего и среднего звена, предприниматели, бизнесмены.

ЯВЛЕНИЕ КОРРУПЦИИ В ЖИЗНИ

Оценка уровня коррупции в Российской Федерации и Республике Татарстан

По результатам опроса уровень коррупции в целом по стране и в субъекте гражданами республики оценивается чаще всего как «средний», 39,6% и 44,1%, соответственно.

Мнение о «высоком» уровне коррупции в Российской Федерации высказали 30,6% респондентов, о «низком» – 15,3% респондентов. Ситуацию в Республике Татарстан 31,9% респондентов оценили, как «низкий», на «высокий» уровень коррупции указали почти в два раза меньше респондентов или 16,5%.

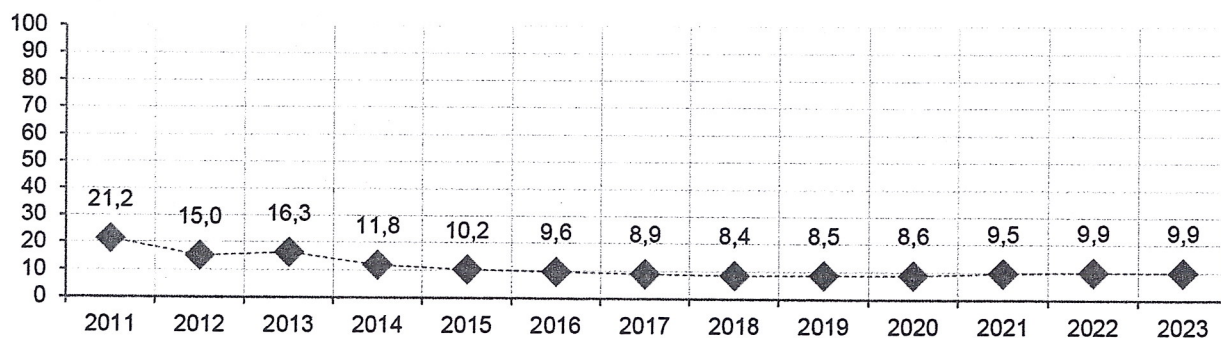
Оценка уровня коррупции, %



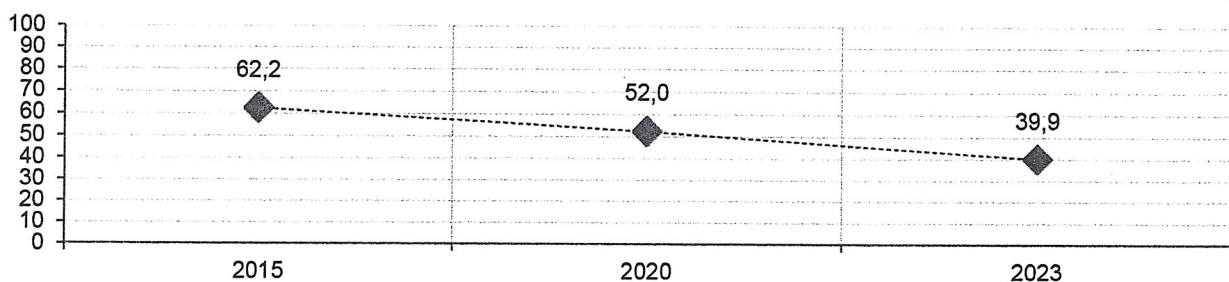
ЛИЧНЫЙ КОРРУПЦИОННЫЙ ОПЫТ

Коррупционный охват населения

По результатам исследования 2023 года коррупционный охват (доля респондентов, которые, хотя бы раз в течение последнего года попадали в коррупционную ситуацию) составил 9,9%. Значение коррупционного охвата текущего года отмечается на уровне прошлого года, с 2011 года показатель снизился в 2 раза.

Коррупционный охват, %**Готовность граждан вступить в коррупционную ситуацию**


В 2023 году из числа респондентов, которые попали в коррупционную ситуацию, вступили в коррупционную сделку и стали ее участниками, 39,9% респондентов. Готовность граждан вступить в коррупционную ситуацию снижается.

Готовность граждан вступить в коррупционную ситуацию, %**Причины коррупционной сделки**

Каждый четвертый респондент среди причин коррупционной сделки указал на «желание добиться благосклонности или более качественной работы со стороны должностного лица» (22,6%). Готовы стать участниками коррупционной ситуации, потому что «известно заранее, что без взятки не обойтись» 18,3% респондентов, «если только принудят (намекают, создадут подобную ситуацию)» – 17,1%, «если требуется получение 100-процентного результата, так надежнее» – 14,9%.

Каждый 10 респондент признался, что склонен решить вопрос с помощью неформального платежа «из-за отсутствия времени или возможностей для решения проблемы законным путем» (10,3%). Лишь 5,7% респондентов поступили бы так, потому «что все дают взятку, так принято».

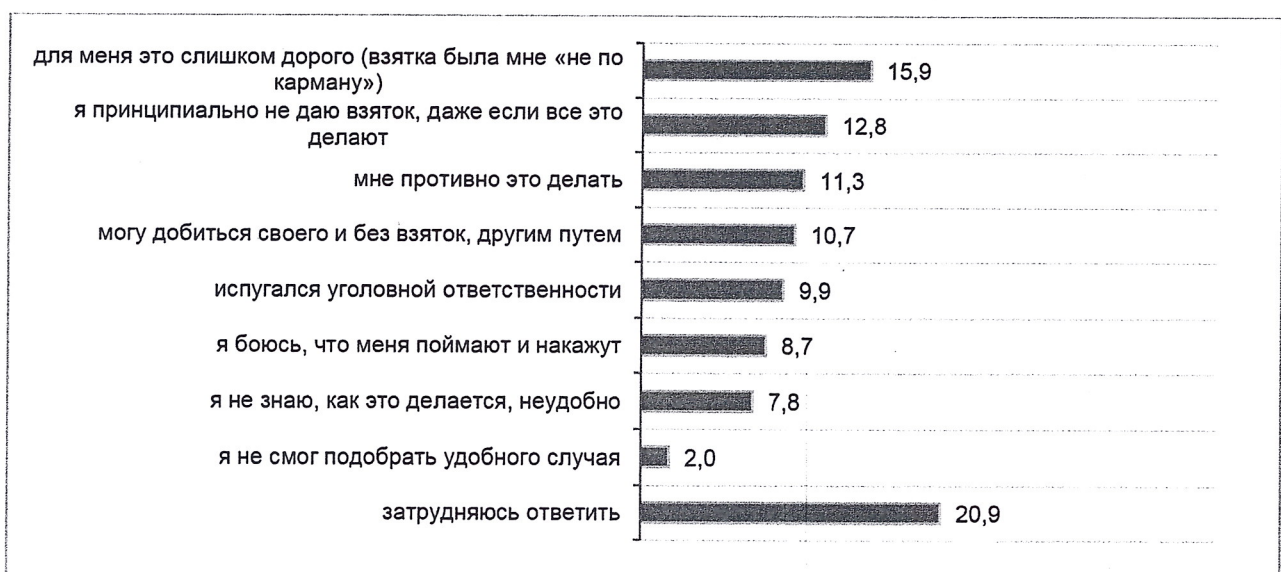
Причины, по которой Вы точно были бы склонны (решились бы) дать взятку?, %



Причины отказа от дачи взятки

Доля респондентов, которые не стали бы участниками коррупционной ситуации, потому что для них это слишком дорого (взятка была им «не по карману») составила 15,9%. Среди причин, препятствующих возникновению коррупционной ситуации 12,8% респондентов указали «я принципиально не даю взятку, даже если все это делают», 11,3% – «мне противно это делать», 10,7% – «могу добиться своего и без взяток». Менее 10% респондентов, столкнувшись с коррупцией, отказались бы стать ее участником, так как: «испугался уголовной ответственности» (9,9%), «я боюсь, что меня поймают и накажут» (8,7%), «я не знаю, как это делается, неудобно» (7,8%).

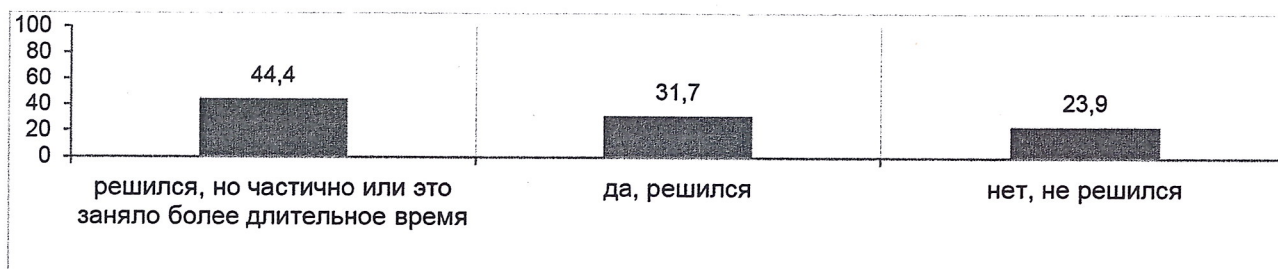
Причины, по которой Вы точно не стали бы давать взятку?, %



Исход решения вопроса после отказа от дачи взятки

Среди участников опроса, оказавшихся в коррупционной ситуации и отказавшихся стать ее участниками, 76,1% респондентов сообщили, что вопрос был решен («да, решился» – 31,7%, «решился, но частично или это заняло более длительное время» – 44,4%). Доля респондентов, указавших на то, что после отказа от дачи взятки проблема не решилась, составила 23,9%.


Решился ли вопрос после отказа от дачи взятки?, %



Гражданская позиция: сообщать ли о факте коррупции?

По результатам опроса попав в коррупционную ситуацию 22,5% респондентов уведомили о факте коррупции.

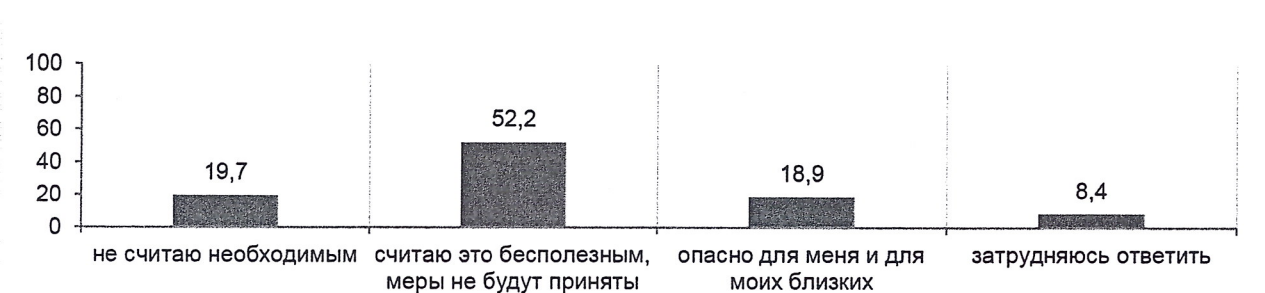
Доля респондентов, сообщивших о факте коррупции, оказавшись в коррупционной ситуации, %



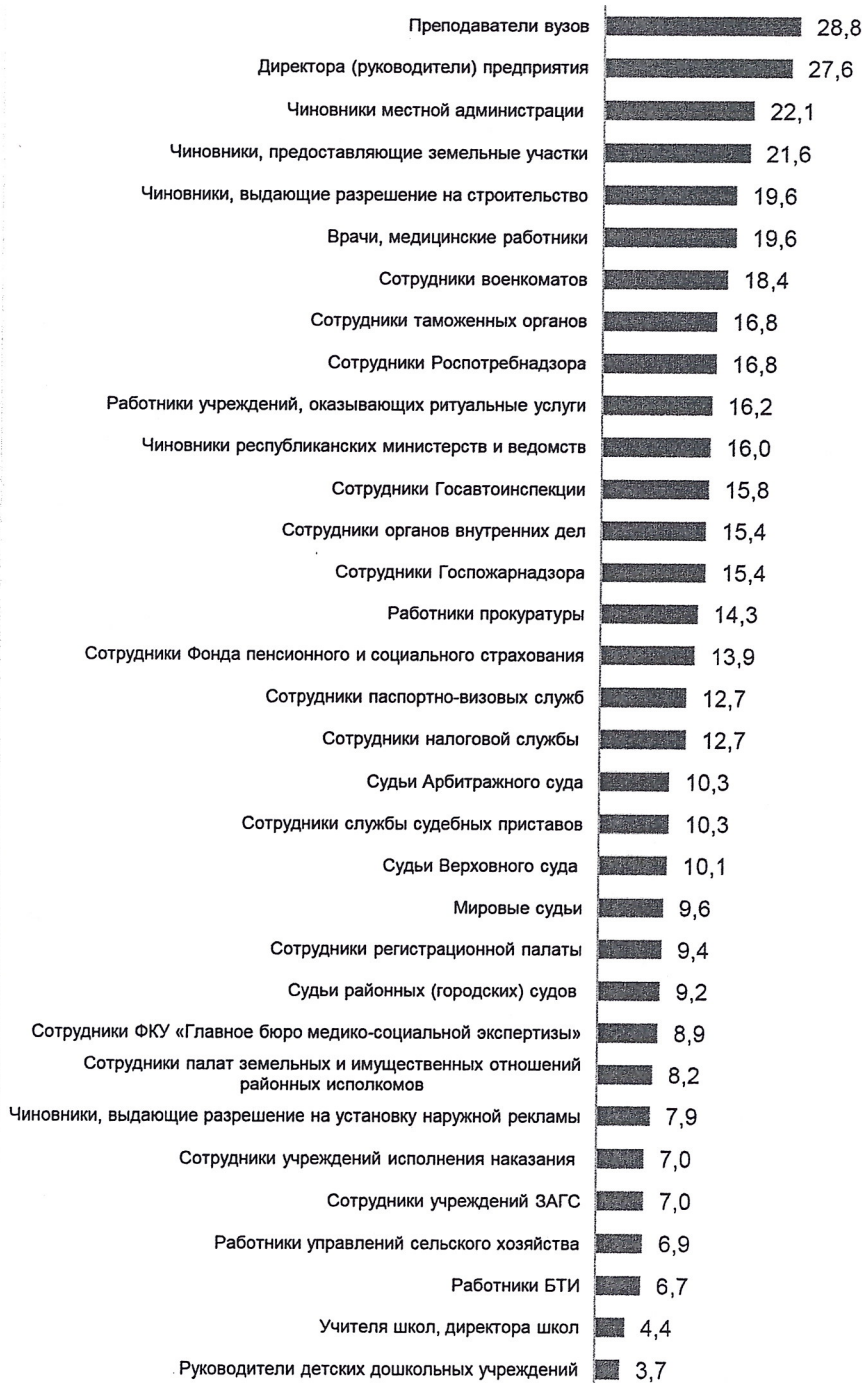
Каждый второй респондент (52,2%) не сообщил о факте коррупции, так как «считает это бесполезным, меры не будут приняты».

Решили не информировать о факте коррупции, оказавшись в коррупционной ситуации, так как «не считают необходимым», 19,7% респондентов. Считают, что это «опасно для меня и моих близких», 18,9% участник опроса.

Причины, по которым граждане не сообщают о факте коррупции, %



На Ваш взгляд, при взаимодействии с представителями каких профессий существует риск попадания в коррупционную ситуацию?, %



МЕРЫ ПО БОРЬБЕ С КОРРУПЦИЕЙ. ИНФОРМАЦИОННАЯ ОТКРЫТОСТЬ

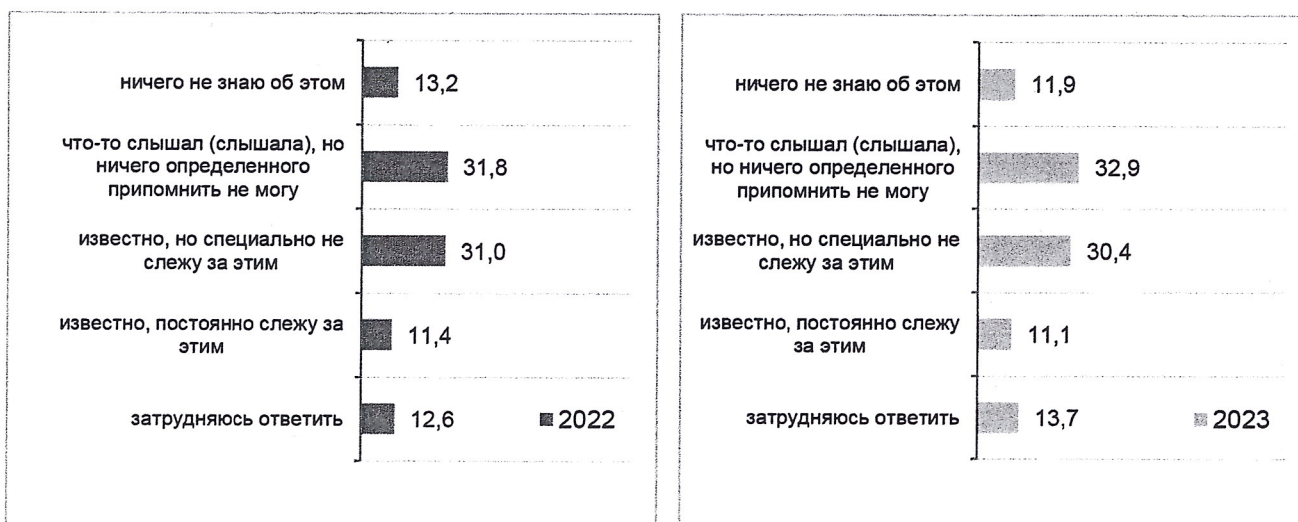
Антикоррупционные мероприятия

Ключевым фактором в борьбе с коррупцией является развитие нетерпимого отношения к ней и развитие антикоррупционного поведения гражданина. Основу такого подхода формирует профилактика коррупции, пропаганда и воспитание антикоррупционного поведения.

Интерес граждан к проблеме коррупции различный. По результатам опроса меры, которые власти принимают для противодействия коррупции, известны 41,5% респондентов («известно, постоянно за этим слежу» – 11,1%, «известно, но специально не слежу за этим» – 30,4%). Каждый третий респондент (32,9%) «что-то слышал, но ничего припомнить не может».

Отмечается незначительное сокращение числа граждан, которым ничего не известно об антикоррупционных мероприятиях, проводимых властями.

«О мерах, которые власти принимают для противодействия коррупции», %



Среди мер по борьбе с коррупцией для респондентов в большей степени знакомы «снятие с должности чиновников, уличенных в коррупции», «судебные дела против коррупционеров», «антикоррупционная пропаганда в СМИ».

«О каких действиях со стороны властей Республики Татарстан, направленных на борьбу с коррупцией, Вы лично знаете?», %

	2023
Снятие с должности, увольнение должностного лица, уличенного в коррупции	28,1

	2023
Судебные дела против взяточников и коррупционеров	26,3
Антикоррупционная пропаганда в СМИ	20,6
Контроль за доходами и расходами чиновников	16,5
Принятие законодательных актов, направленных на борьбу с коррупцией	9,2
Публичные заседания Комиссии по координации работы по противодействию коррупции в Республике Татарстан	8,5
Учреждение специального органа, нацеленного на противодействие коррупции	7,0
Создание механизмов общественного контроля над чиновниками, должностными лицами	5,9

Среди различных мер, установленных законодательством в целях противодействия коррупции, участники опроса считают наиболее эффективными «выявление, предупреждение, пресечение, раскрытие и расследование коррупционных правонарушений (борьба с коррупцией)» и «контроль за соответствием расходов доходам», так отметили по 35% респондентов.

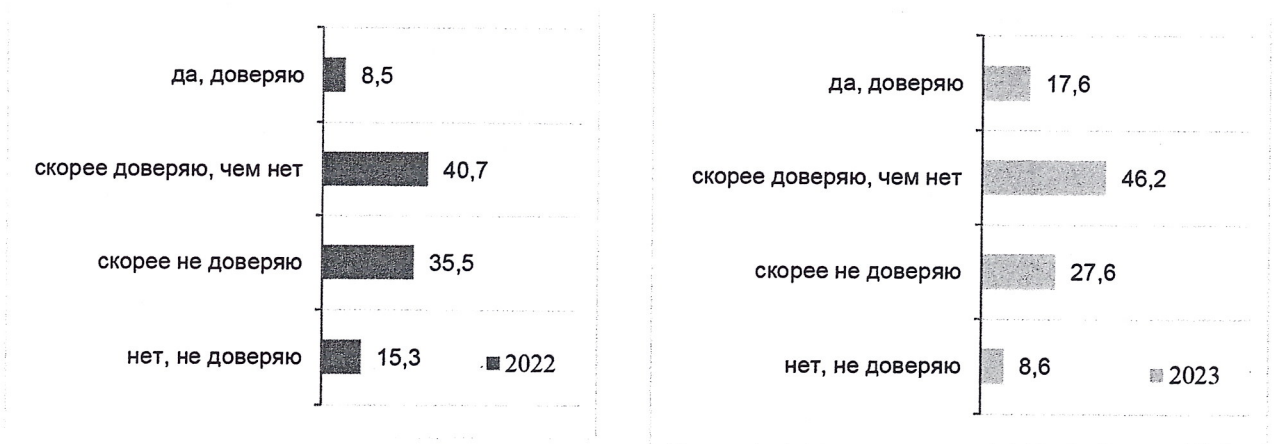
Какие из мер, законодательно установленных органами власти в целях противодействия коррупции, на Ваш взгляд наиболее эффективны?, %

	2022	2023
Контроль за соответствием расходов доходам	33,8	35,8
Выявление, предупреждение, пресечение, раскрытие и расследование коррупционных правонарушений (борьба с коррупцией)	49,0	35,1
Опубликование сведений о доходах, расходах, об имуществе и обязательствах имущественного характера	36,2	25,9
Запрет участвовать в управлении коммерческой или некоммерческой организацией	14,3	23,0
Запрет получать в связи с выполнением служебных (должностных) обязанностей не предусмотренные законодательством вознаграждения (ссуды, денежное и иное вознаграждение, услуги, оплату развлечений, отдыха, транспортных расходов) и подарки от физических и юридических лиц	19,4	22,6
Запрет на занятие предпринимательской деятельностью	8,4	17,3
Развитие институтов общественного и парламентского контроля за соблюдением законодательства Российской Федерации о противодействии коррупции	13,7	17,0
Обязанность уведомлять об обращениях в целях склонения к совершению коррупционных правонарушений	12,2	15,3
Независимая антикоррупционная экспертиза нормативных правовых актов и проектов нормативных правовых актов, проводимая институтами гражданского общества и гражданами Российской Федерации	17,9	13,8
Антикоррупционная экспертиза нормативных правовых актов и проектов нормативных правовых актов, проводимая органами власти в целях выявления в них коррупциогенных факторов и их последующего устранения	18,6	12,6
Предотвращение и урегулирование конфликта интересов	9,7	10,2
Минимизация и (или) ликвидация последствий коррупционных правонарушений	22,9	7,3

На вопрос «Доверяете ли Вы сведениям о доходах, расходах, об имуществе и обязательствах имущественного характера, представляемым лицами, замещающими должности государственной и муниципальной службы?» большая часть (63,8%) респондентов, высказали доверие, отметив «да, доверяю» (17,6%) и «скорее доверяю, чем нет» (46,2%). Данная оценка выше результатов прошлого года.

Противоположное мнение, а именно «скорее не доверяю» и «нет, не доверяю» высказали 27,6% и 8,6% респондентов, соответственно.

Доверяете ли Вы сведениям о доходах, расходах, об имуществе и обязательствах имущественного характера, представляемым лицами, замещающими должности государственной и муниципальной службы?, %

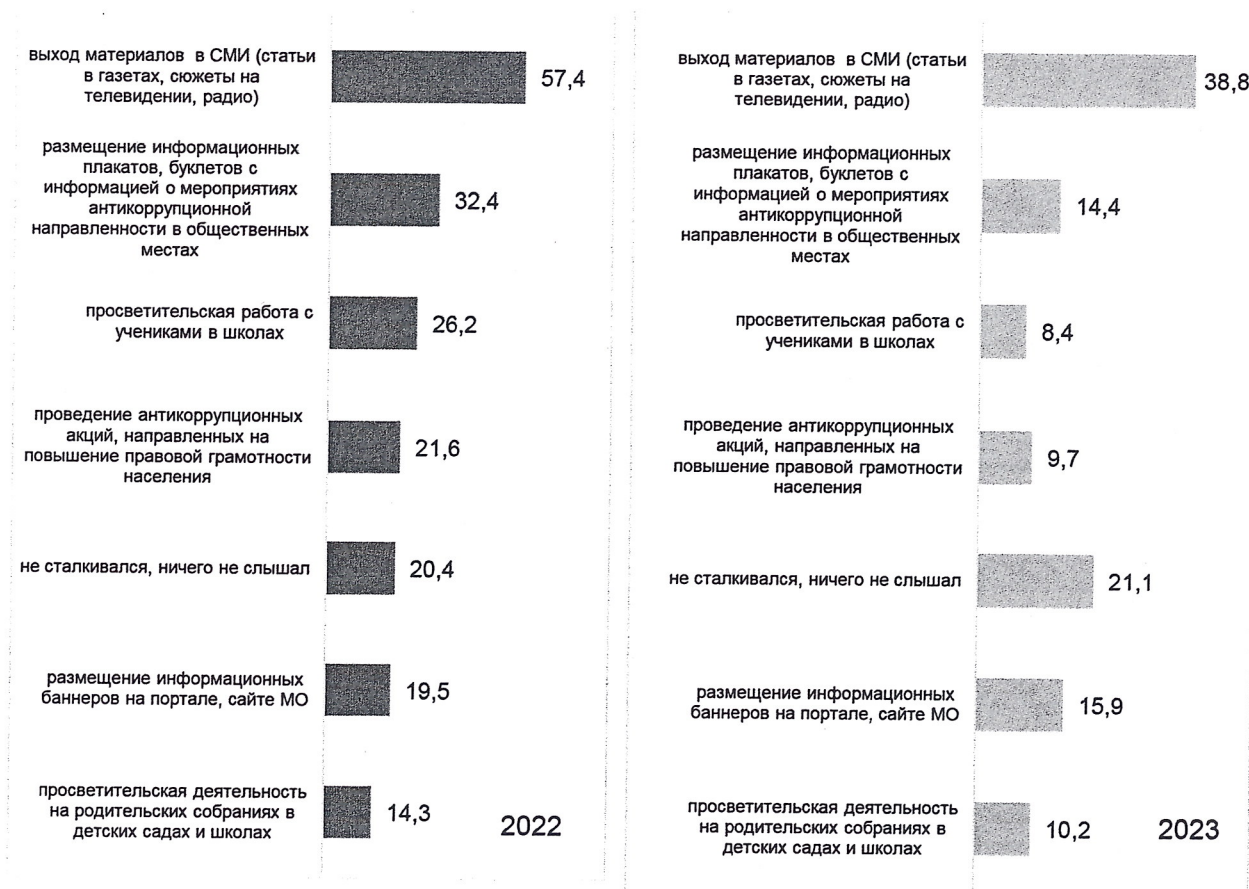


Из мероприятий, проводимых на муниципальном уровне респонденты в основном знакомы с выходом материалов в СМИ (статьи в газетах, сюжеты на телевидении, радио) (38,8%).

Из числа участников опроса 30% респондентов видели антикоррупционную информацию в общественных местах в виде плакатов, буклетов, а также информационные баннеры на портале, сайте муниципального образования.

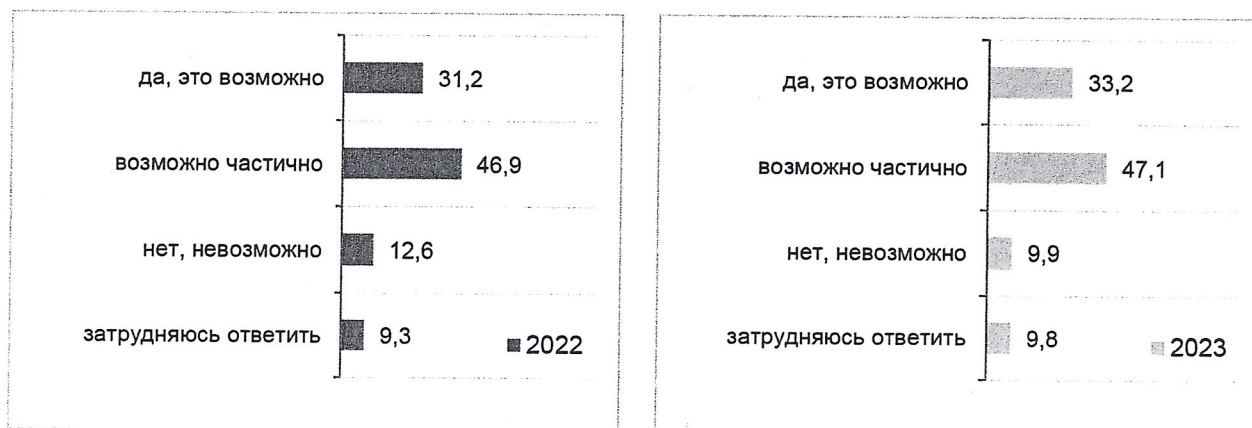
Осведомлены о просветительской работе на родительских собраниях 10,2% респондентов, с учениками в школах – 8,4%.

«О каких мерах, предпринимаемых в Вашем районе (городе) для формирования и распространения антикоррупционного мировоззрения, Вы знаете (слышали)?», %



Большая часть респондентов высказали мнение, что с помощью антикоррупционных мер возможно снизить уровень коррупции: среди них «возможно лишь частично» указали 47,1% респондентов, «да, это возможно» – 33,2% респондентов.

Эффективность антикоррупционных мероприятий, %



Источники информации о коррупции и об антикоррупционных мерах

Среди опрошенных участников опроса удовлетворённость работой федеральных СМИ по освещению проблем коррупции высказали 43,8% респондентов, республиканских СМИ – 42,5%, местные СМИ – 39,6%.

Мнение граждан об освещаемости проблемы коррупции в СМИ, %

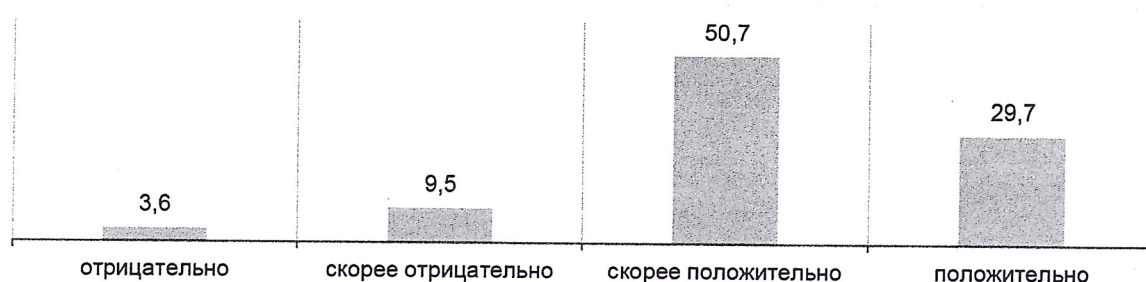
	Федеральные СМИ	Республиканские СМИ	Местные СМИ
Да, информация предоставляется в необходимом для меня объеме	20,8	20,0	20,8
Информации достаточно, но она не освещает всех аспектов	23,0	22,5	18,8
Нет, информации не достаточно	26,0	25,3	25,8
Не смотрю (не читаю)	14,8	14,2	14,3
Затрудняюсь ответить	15,4	18,0	20,3

Для четверти опрошенных информации о проблеме коррупции представленной в СМИ различного уровня недостаточно. Не смотрит (не читает) на данную тему в СМИ 14% респондентов.

Оценка работы органов власти

Жители республики работу по противодействию коррупции, проводимую органами власти Республики Татарстан преимущественно оценивают положительно.

«Как Вы оцениваете работу органов власти Республики Татарстан по противодействию коррупции?», %

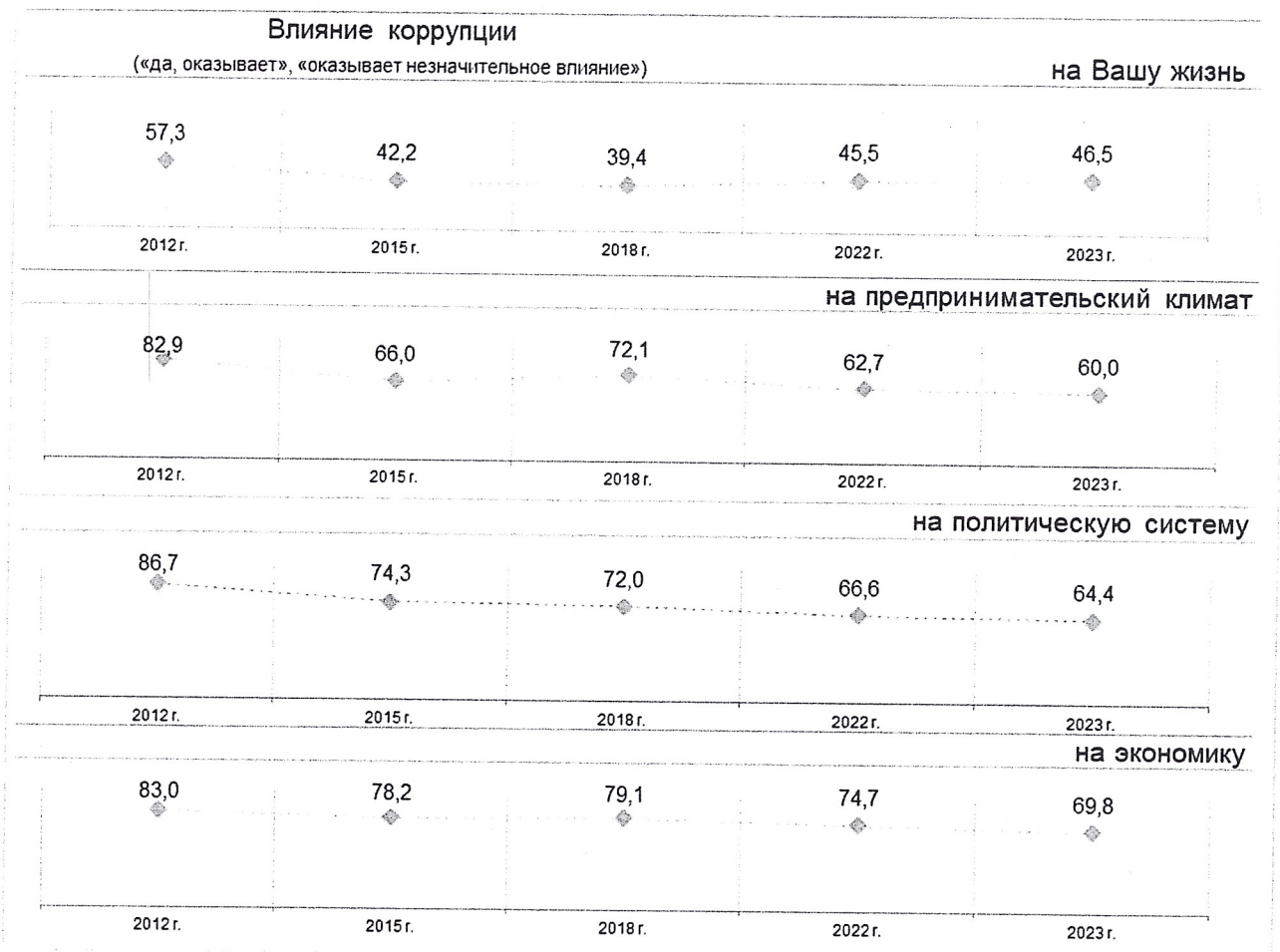


Влияние коррупции на различные сферы

По результатам социологического опроса, проведённого в 2023 году, в основном граждане указывают влияние («да, оказывает»; «оказывает

незначительное влияние») коррупции на экономику страны (69,8%), политическую систему (64,4%) и предпринимательский климат (60,0%). Влияние коррупции на себе и своей жизни отметили 46,5% респондентов.

Влияние коррупции на различные сферы жизни, %



Меры по противодействию коррупции

Среди предложенных мер, по сокращению коррупционных проявлений в обществе 43,5% респондентов указали на необходимость «ужесточить законодательство по борьбе с коррупцией». По мнению 36,5% респондентов, важным для снижения уровня коррупции является осуществление «контроля распределения доходов и расходов бюджетных средств», 30,6% – «повышение эффективности деятельности правоохранительных органов по борьбе с коррупцией».

Неотъемлемой частью работы по снижению уровня коррупции является усиление «освещения антикоррупционной деятельности в СМИ» и «формирование антикоррупционного мировоззрения», так указали 28,6% и 26,9% респондентов, соответственно.

Каждый четвертый (25,2%) респондент указал на необходимость «начать с самого себя и своих близких: развить в себе неприемлемое отношение к коррупции».

Меры, которые необходимо принять, чтобы коррупционеров стало меньше, %

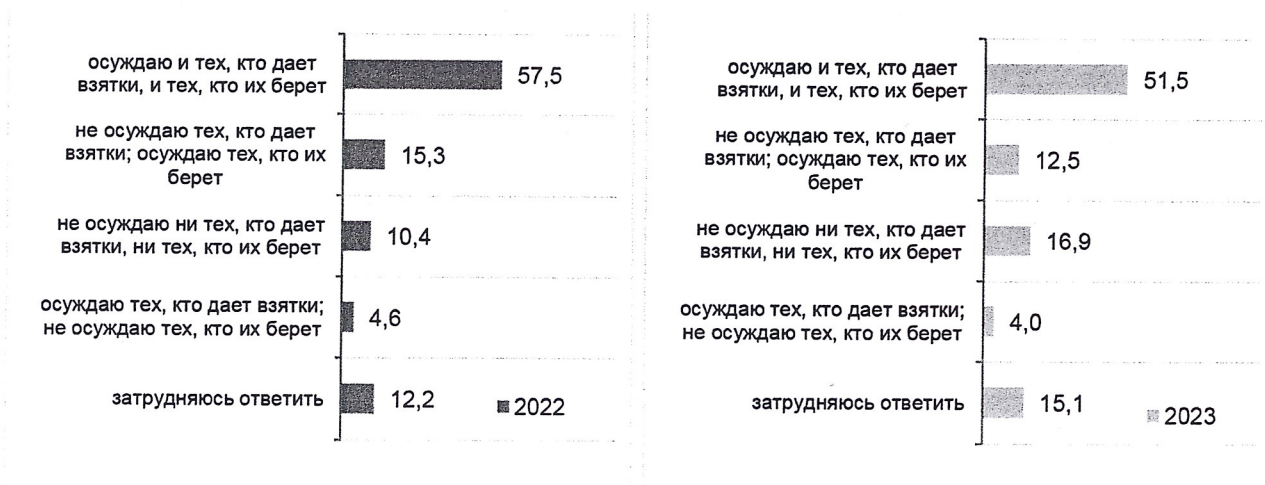
	2023
Ужесточить законодательство по борьбе с коррупцией	43,5
Жестко контролировать распределение и расход бюджетных средств	36,5
Повысить эффективность деятельности правоохранительных органов по борьбе с коррупцией	30,6
Шире освещать антикоррупционную деятельность в средствах массовой информации	28,6
Формировать антикоррупционное мировоззрение, повышать правовую грамотность населения	26,9
Начать с самого себя и своих близких: развить в себе неприемлемое отношение к коррупции	25,2
Повысить заработную плату государственным (муниципальным) служащим, работникам бюджетной сферы	19,6
Регламентировать действия чиновников при взаимодействии с населением	19,2
Обеспечить открытость принятия решений органами власти на размещение заказов на поставки товаров и услуг для государственных (муниципальных) нужд	17,2

Оценка антикоррупционного поведения. Готовность граждан участвовать в антикоррупционных мероприятиях

Более половины участников опроса (51,5%) осуждают тех, кто дает и тех, кто берет взятки. Относятся лояльно к коррупционным действиям или «не осуждают ни тех, кто дает взятки, ни тех, кто их берет» 16,9% респондентов.

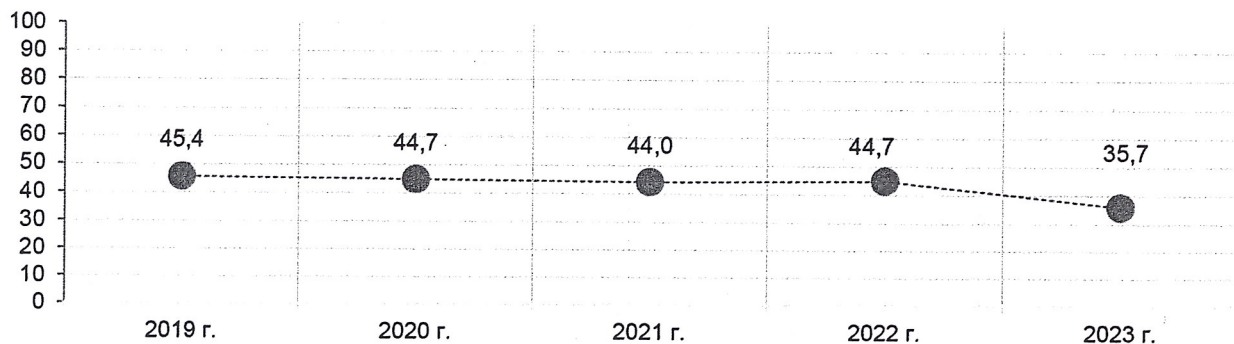
Каждый восьмой респондент «не осуждает тех, кто дает взятки; осуждает тех, кто их берет». Осуждает всех участников коррупционной сделки лишь 4% из числа участников опроса.

«Люди по-разному относятся и к тем, кто дает взятки, и к тем, кто их берет. Какая из приведенных точек зрения Вам ближе?», %



По результатам опроса готовность принимать участие в антикоррупционных мероприятиях выразили 35,7% респондентов.

Доля респондентов, которые готовы принимать участие в антикоррупционных мероприятиях, %



Среди причин, по которым граждане не готовы принимать участие в антикоррупционных мероприятиях 25,3% респондентов указали, что «не считают это необходимым», 34,5% отметили «у граждан нет достаточных полномочий, работу в данном направлении должны осуществлять специализированные органы».

Не готовы принимать участие в антикоррупционных мероприятиях, потому что «работа в данном направлении проводится на государственном уровне» 13,7% респондентов, «считают, что результатов не будет или проверки по выявленным фактам коррупции будут формальными» – 8,5%, «это слишком рискованно для меня и для членов моей семьи» – 8,5%.

Причины, по которым респонденты не готовы принимать участие в антикоррупционных мероприятиях, %

